

Навигация

В начало

- [Моя домашняя страница](#)
- ▶ [Страницы сайта](#)
- ▶ [Мой профиль](#)
- ▶ [Личный кабинет](#)

Полезная информация

Деканат инженерного факультета тел. (81153) 7-16-22; E-mail: mehfak@vgsa.ru

Деканат экономического факультета тел. (81153) 7-17-72 E-mail: ekfak@vgsa.ru

Деканат факультета технологии животноводства и агроэкологии Тел. 5 корпуса: (81153)7-28-51; E-mail: ftga@vgsa.ru

Деканат заочного факультета Тел. (81153) 7-25-18. Тел. методистов (81153) 7-39-80 E-mail: dz@vgsa.ru

Меню

- [Консультации](#)
- [ЭБС и БД](#)
- [Библиотеки](#)
- [Бесплатные ресурсы для дистанционного образования](#)
- [Официальный сайт ФГБОУ ВО Великолукская ГСХА](#)
- [Каталог библиотеки ВГСХА](#)

Настройки

- ▶ [Настройки моего профиля](#)
- ▼ [Администрирование](#)
 - ▼ [Курсы](#)
 - ⚙ [Управление курсами и категориями](#)
 - ⚙ [Восстановление курса](#)

Создание учебного курса

1. После входа в систему на панели «Настройки» выберите ссылку «Администрирование», а затем появившуюся ссылку «Курсы» - «Управление курсами и категориями»








2. В центральной части окна откроется список курсов, сгруппированный по кафедрам.

Управление курсами и категориями

Категории курсов

- [Разное](#)
- [Кафедра информационных технологий и таможенного дела](#)
- [Кафедра автомобилей, тракторов и с.-х. машин](#)
- [Кафедра ветеринарии](#)
- [Кафедра зоотехнии и технологии переработки продукции животноводства](#)
- [Кафедра земледелия и технологии производства продукции растениеводства](#)
- [Кафедра экономики, менеджмента и торгового дела](#)
- [Кафедра механизации животноводства и применения электроэнергии в с.х.](#)

3. Выберите свою кафедру, а затем *в правой половине* окна нажмите ссылку «Создать новый курс»

Категории курсов	Кафедра информационных технологий и таможенного дела
▪ Разное  1 	Создать новый курс На странице: 20 
▪	Информационные технологии  
Кафедра информационных технологий и таможенного дела  7 	Компьютерное моделирование

4. Заполните поля:

В разделе **Общее**

- Полное название курса: Название дисциплины полностью в соответствии с Учебным планом.
- Краткое название курса: Сокращенное название (должно быть уникальным)
- Категория курса: Выберите кафедру, на которой читается дисциплина
- Описание курса: Укажите направление подготовки бакалавриата/магистратуры/СПО
- Файлы описания курса: 1) картинка разрешением около 500x500 пикселей для значка; 2) рабочая программа дисциплины

В разделе **Формат курса**

- Установите формат курса – Разделы по темам
- Установите количество разделов

Остальные настройки выполняются при необходимости и по желанию преподавателя.

▼ **Общее**

Полное название курса*

Краткое название курса*

Категория курса

Доступность

Дата начала курса

Идентификационный номер курса

▼ **Описание**

Описание курса

Направление подготовки 35.04.03 «Агрохимия и агропочвоведение»

Магистерская программа «Мониторинг земель и агроэкологическая оценка агроландшафтов»

Редактирование курса (дисциплины)

1. После входа в систему под своим логином и паролем нажмите кнопку «Витрина курсов»
2. В поисковой строке введите слова из названия дисциплины, которую хотите отредактировать.

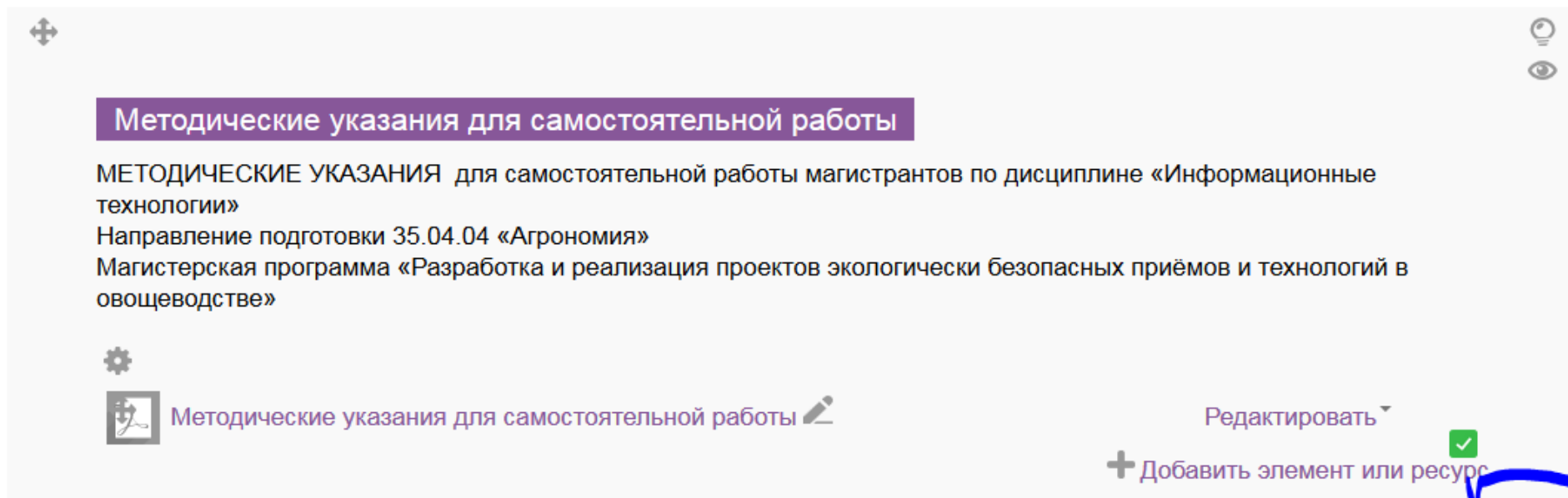
Образовательный портал ФГБОУ ВО "Великолукская государственная сельскохозяйственная академия"

Поиск:

Навигация

- В начало
- Моя домашняя с
- Страницы сайта
- Мой профиль
- Личный кабинет

3. Список курсов, названия которых содержат ключевые слова будет расположен внизу страницы (под Категориями).
4. Выберите нужный курс.
5. Нажмите кнопку «Войти в курс» (внизу окна)
6. Нажмите кнопку «Режим редактирования» (в окне справа)
7. Для добавления новой темы в составе курса нажмите кнопку с плюсом под последним разделом курса:



The screenshot shows a user interface for managing course content. At the top left is a plus icon, and at the top right are icons for a lightbulb and an eye. The main content area features a purple header with the text "Методические указания для самостоятельной работы". Below this, there is a block of text: "МЕТОДИЧЕСКИЕ УКАЗАНИЯ для самостоятельной работы магистрантов по дисциплине «Информационные технологии»", "Направление подготовки 35.04.04 «Агрономия»", and "Магистерская программа «Разработка и реализация проектов экологически безопасных приёмов и технологий в овощеводстве»". Below the text is a gear icon and a document icon with a pencil, followed by the text "Методические указания для самостоятельной работы". To the right of this text is a "Редактировать" button with a dropdown arrow. Below the "Редактировать" button is a green checkmark and a "+ Добавить элемент или ресурс" button. At the bottom right, there are two small square buttons, one with a plus sign and one with a minus sign, which are circled in blue.

8. Чтобы добавить новый элемент темы (файл, задание, лекцию, тест и т.д.), нажмите ссылку «Добавить элемент или ресурс».